

# データベースの閲覧方法

## I. データベースの閲覧に必要な環境

- パソコン----下記の条件を満たしていることが必須です
  - A) Windows/Mac OS パソコンである
  - B) インターネットを見るためのブラウザソフトが Internet Explorer でありバージョンが 6.0 以上である
- インターネットに接続できること（ダイヤルアップ接続、ADSL、光ファイバー接続など）
  - ☆ ダイヤルアップ接続（一般電話回線等）の場合、動画のダウンロードに時間がかかりますのでご注意ください

## II. データベースへの接続方法

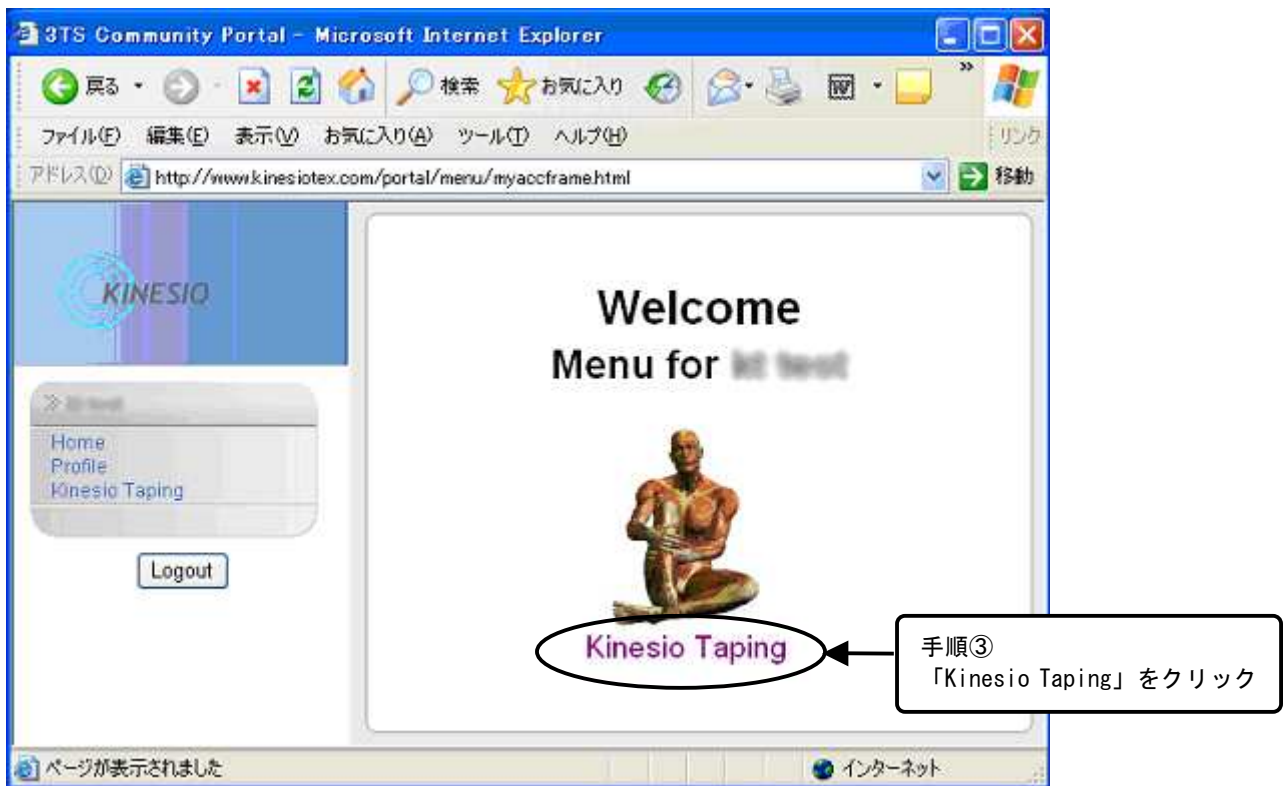
### 1. ログイン画面に「Username」と「Password」を入力

手順①  
「Internet Explorer」を開き  
アドレス(D)に以下の URL を入力  
http://www.kinesiotex.com/portal/

手順②  
「Username」に資格番号  
「Password」にパスワードを入力  
※ 「Username」「Password」については  
データベース Q&Aを参照

## II. データベースへの接続方法 (つづき)

2. 選択画面から「Kinesio Taping」をクリック

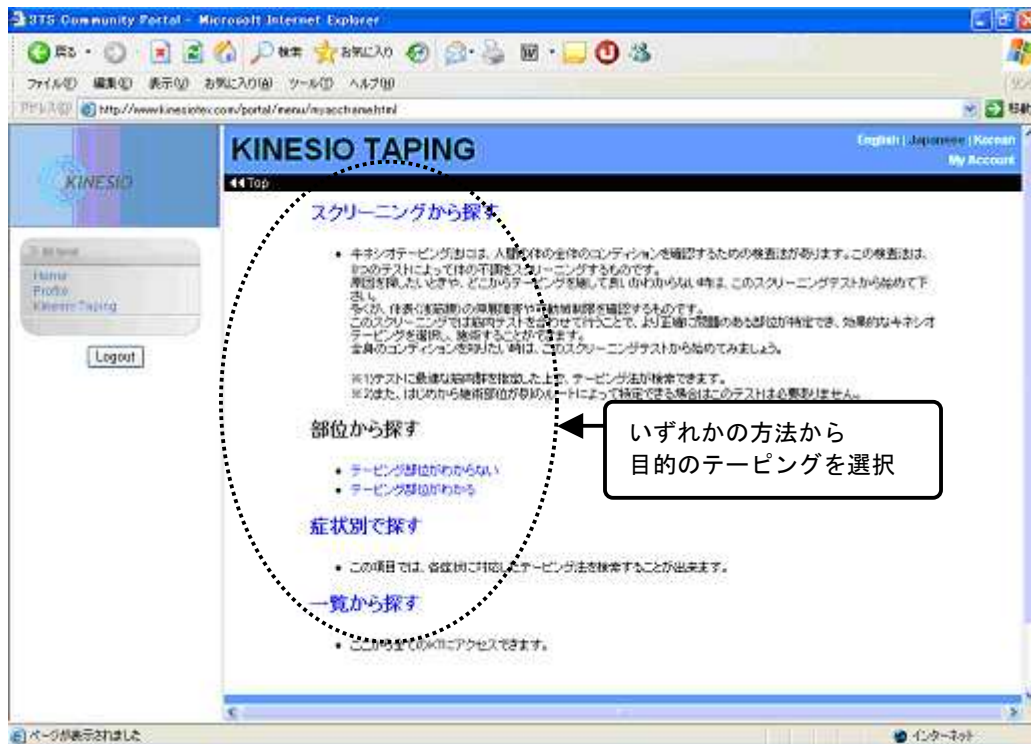


3. 選択画面から閲覧方法を選択 (どちらの方法からも閲覧可能)

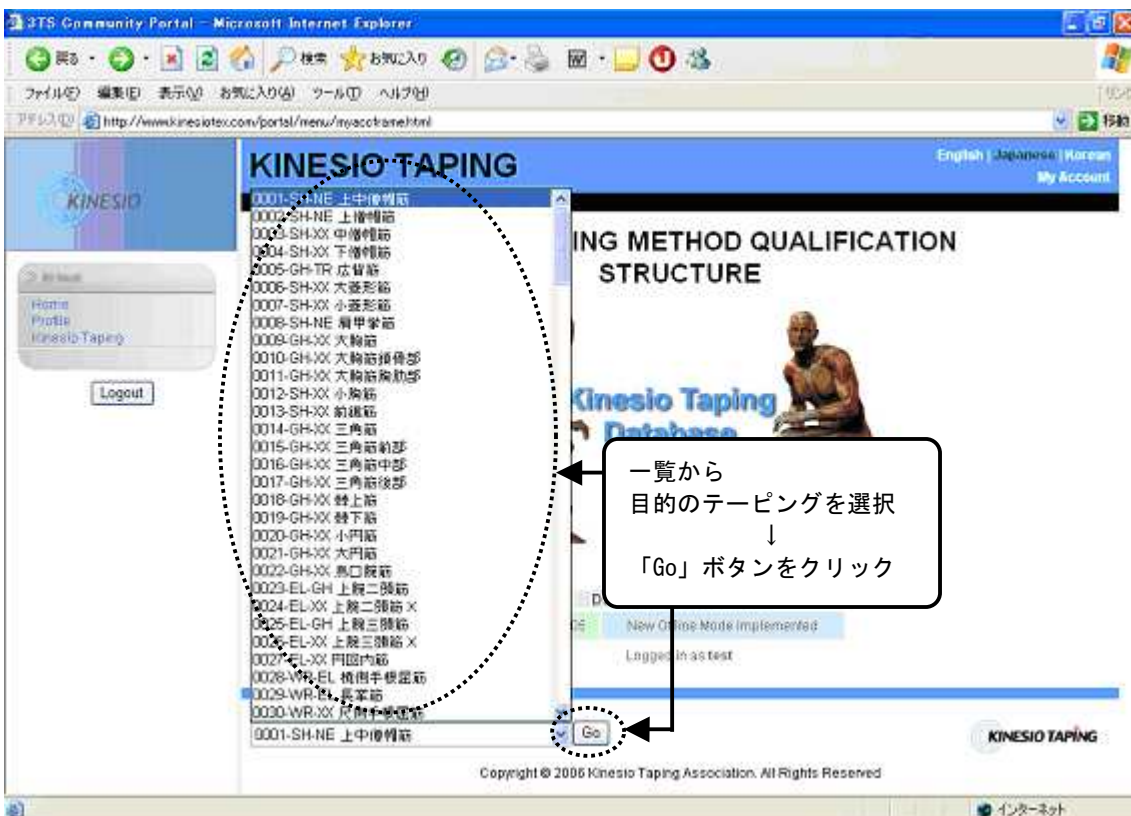


## II. データベースへの接続方法 (つづき)

### 4. 手順④-方法 1 を選択した場合



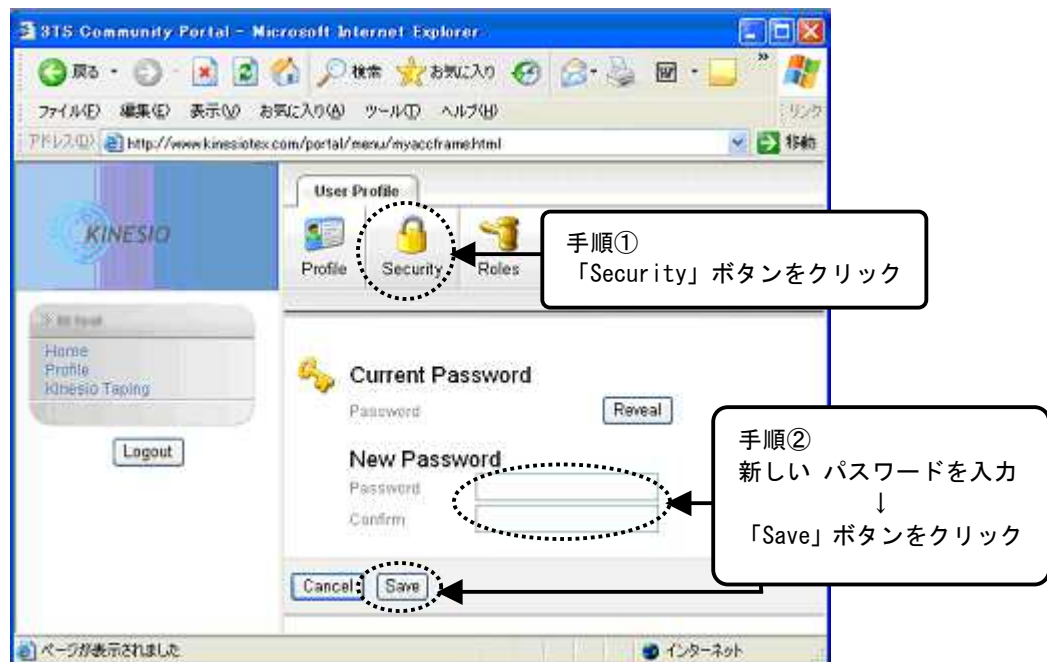
### 5. 手順④-方法 2 を選択した場合



## パスワードの変更方法

データベースを閲覧する際に必要となる「Username」と「Password」は、個人で管理を行い、忘れたり、他人に知られることのないよう厳重に管理してください。

「Username」（資格番号と同じ）については変更できませんが、パスワードは後から任意に変更していただくことが可能です。



## データベース Q&A

### **Q 1. ページが表示されませんと表示されるのですが**

- A. インターネットに接続しているか確認して下さい  
InternetExplorer の Version が 6.0 以上か確認して下さい  
(InternetExplorer を起動して画面の上の方にあるヘルプを左クリックするとバージョン情報と表示されるのでバージョン情報を左クリックします)

### **Q 2. ログイン画面が表示されないのですが**

- A. アドレスに「<http://www.kinesiotex.com/portal/>」と入力しているか確認して下さい

### **Q 3. 「Username」と「Password」を入力してもログインできません**

- A. 「Username」と「Password」を間違えて入力しているかもしれませんので、再度確認して下さい  
数字の 1, (大文字のアイ) I, (小文字のエル) l は間違いやすい文字です

### **Q 4. 「Username」と「Password」を教えてください**

- A. 今回又は更新時にお送りした台紙に「Username」と「Password」が記載されています  
尚、記載されています「Password」は初期設定用です

### **Q 5. 「Password」を忘れてしまったのですが**

- A. 協会に連絡してください